

Paro Registrado.

Diciembre 2021

FICHA TERRITORIAL: Comarca Maestrazgo

Unidad: nº personas

Fuente: Instituto Aragonés de Empleo

Por grupo de edad y sexo

	Total	Hombres	Mujeres
16-19	1	1	0
20-24	4	1	3
25-29	13	4	9
30-34	5	2	3
35-39	7	4	3
40-44	5	3	2
45-49	10	7	3
50-54	10	5	5
55-59	16	10	6
60-64	18	8	10
Total	89	45	44

Por sector de actividad económica y sexo

CNAE-2009	Total	Hombres	Mujeres
Agricultura, ganadería y pesca	8	7	1
Industria y energía	10	6	4
Construcción	14	14	0
Servicios	56	17	39
Sin empleo anterior	1	1	0
Total	89	45	44

Por sección de actividad económica y sexo

CNAE-2009	Total	Hombres	Mujeres
Agricultura, ganadería, silvicultura y pesca	8	7	1
Industria manufacturera	9	5	4
Suministro de agua, actividades de saneamiento, gestión de residuos y descontaminación	1	1	0
Construcción	14	14	0
Comercio al por mayor y al por menor; reparación de vehículos de motor y motocicletas	4	1	3
Transporte y almacenamiento	3	3	0
Hostelería	14	1	13
Información y comunicaciones	1	0	1
Actividades financieras y de seguros	2	0	2
Actividades administrativas y servicios auxiliares	4	1	3
Administración Pública y defensa; Seguridad Social obligatoria	10	3	7
Educación	6	3	3
Actividades sanitarias y de servicios sociales	6	3	3
Actividades artísticas, recreativas y de entretenimiento	3	2	1
Otros servicios	3	0	3
Sin clasificar	1	1	0
Total	89	45	44

La actividad económica indica aquélla en la que el parado realizó su último trabajo, según la Clasificación Nacional de Actividades Económicas de 2009 (CNAE-2009)

Paro Registrado.

Diciembre 2021

FICHA TERRITORIAL: Comarca Maestrazgo

Unidad: nº personas

Fuente: Instituto Aragonés de Empleo

Por nivel de formación y sexo

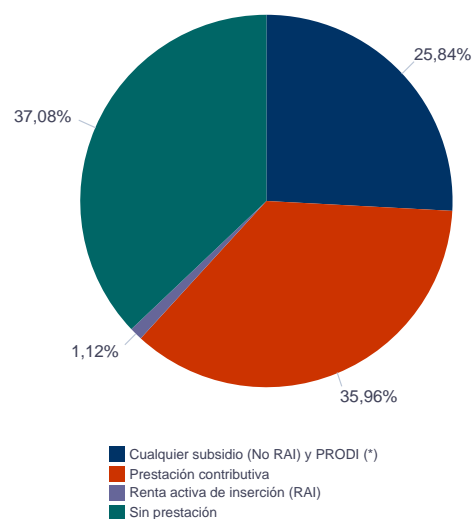
		Total	Hombres	Mujeres
Educación primaria	Educación Primaria o inferior	25	12	13
		25	12	13
Primera etapa de educación secundaria	Primera etapa de educación secundaria	40	24	16
		40	24	16
Segunda etapa de educación secundaria	Bachillerato	4	2	2
	Enseñanza media de formación profesional	6	3	3
		10	5	5
Enseñanza superior	Enseñanza superior de formación profesional	6	1	5
	Enseñanza superior universitaria	8	3	5
		14	4	10
Total		89	45	44

NOTA: La tabla de nivel de formación se basa en la Clasificación Nacional de Educación 2000 (INE). Se ha seleccionado el nivel educativo más alto adquirido por el demandante parado.

Por tipo de prestación y sexo

	Total	Hombres	Mujeres
Sin prestación	33	15	18
Prestación contributiva	32	20	12
Cualquier subsidio (No RAI) y PRODI (*)	23	10	13
Renta activa de inserción (RAI)	1	0	1
Total	89	45	44

(*) PRODI= Programa temporal de protección por desempleo e inserción, RAI = Renta activa de inserción.



Paro Registrado.

Diciembre 2021

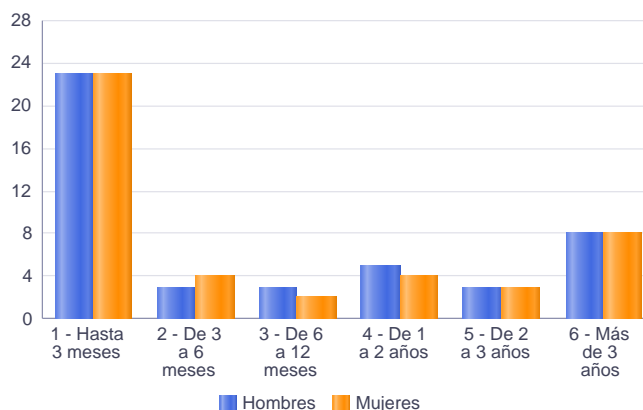
FICHA TERRITORIAL: **Comarca Maestrazgo**

Unidad: nº personas

Fuente: Instituto Aragonés de Empleo

Por tiempo en situación laboral como desempleado y sexo

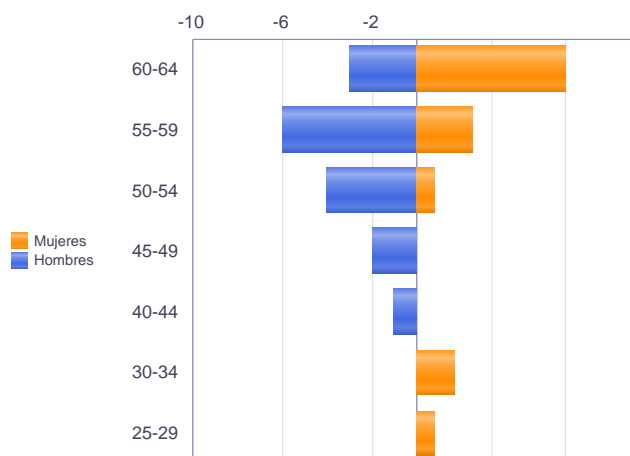
		Total	Hombres	Mujeres
Corta Duración	Hasta 3 meses	46	23	23
	De 3 a 6 meses	7	3	4
	De 6 a 12 meses	5	3	2
		58	29	29
Larga Duración	De 1 a 2 años	9	5	4
	De 2 a 3 años	6	3	3
	Más de 3 años	16	8	8
		31	16	15
Total		89	45	44



Parados de larga duración* por grupo de edad y sexo

	Total	Hombres	Mujeres
25-29	1	0	1
30-34	2	0	2
40-44	1	1	0
45-49	2	2	0
50-54	5	4	1
55-59	9	6	3
60-64	11	3	8
Total	31	16	15

* Más de 12 meses como desempleado



Piramide por valores Absolutos

Paro Registrado.

Diciembre 2021

FICHA TERRITORIAL: Comarca Maestrazgo

Unidad: nº personas

Fuente: Instituto Aragonés de Empleo

Por sector de actividad económica, nacionalidad y sexo

	Españoles			Extranjeros comunitarios (UE-27)			Extranjeros no comunitarios		
	Total	Hombres	Mujeres	Total	Hombres	Mujeres	Total	Hombres	Mujeres
Agricultura, ganadería y pesca	7	6	1	1	1	0	0	0	0
Construcción	12	12	0	1	1	0	1	1	0
Industria y energía	9	6	3	0	0	0	1	0	1
Servicios	46	14	32	6	3	3	4	0	4
Sin empleo anterior	1	1	0	0	0	0	0	0	0
Total	75	39	36	8	5	3	6	1	5

Ranking de ocupaciones más solicitadas por los demandantes parados, por sexo

Cod. Ocupación	Ocupación	Total	Hombres	Mujeres
96021013	Peones de la construcción de edificios	19	16	3
95431028	Peones forestales	14	12	2
95121019	Peones de horticultura, jardinería	14	10	4
92101050	Personal de limpieza o limpiadores en general	13	1	12
97001104	Peones de la industria manufacturera, en general	12	7	5
96011029	Peones de obras publicas, en general	12	12	0
71211015	Albañiles	10	10	0
51101026	Cocineros, en general	9	2	7
51201049	Camareros, en general	8	3	5
56291025	Cuidadores de minusválidos físicos, psíquicos y sensoriales	8	1	7
57101013	Asistentes domiciliarios	8	2	6
58251029	Guías de turismo	8	1	7
52201079	Dependientes de comercio, en general	7	2	5
84121035	Conductores de furgonetas, hasta 3,5 t.	7	7	0
98111024	Mozos de carga y descarga, almacén y/o mercado de abastos	6	6	0
61201028	Jardineros, en general	6	2	4
95111016	Peones agrícolas, en general	5	2	3
91001018	Empleados de hogar	5	0	5
43091029	Empleados administrativos, en general	5	1	4
93101024	Pinches de cocina	4	0	4
92101027	Camareros de pisos (hostelería)	4	0	4
52201231	Dependientes de panadería, pastelería y confitería	4	1	3
97001065	Peones de la industria de la madera y del corcho	4	3	1
37241034	Monitores de educación y tiempo libre	4	2	2

NOTA: Cada demandante puede solicitar hasta 6 ocupaciones.